

NABU-Herne Winter und Sommer Fettmischung zum Gießen

Von Norbert Kilimann Otto-Hue-Str. 39 44623 Herne ©

Fotos von Norbert Kilimann und Günter Dudde ©



Zutaten für den Insektenblock:

1000 g Pflanzenfett (Palmin Fett) 100 g Reines Sonnenblumenöl, 300 g getrocknete Mehlwürmer



Sonnenblumenöl und Pflanzenfett in einem Topf schütten und erhitzen.





In der heißen und aufgelösten Fettmasse (ca. 80 Grad) getrocknete Mehlwürmer untermischen.





Nach dem unterrühren, die Masse über Nacht kellerkalt auskühlen lassen (siehe nächste Foto).





Ein Küchenbrett mit Fettpapier auslegen.





Vorgefertigte Holzrahmen auflegen.






Insektenfettmasse in den Holzrahmen einfüllen. Maße der Rahmen 11 X 11 cm Tiefe 4 cm





Und verstreichen. Dann im Kühlschrank mehrere Stunden fest werden lassen.





Mit einem Messer aus den Holzrahmen schneiden.





In einem Drahtkorb einlegen (Ist im Handel erhältlich).





Drahtkorb schließen. Fertig



Rezepte von anderen Futterblöcken

Vom Ablauf wie es auf Seite 1 bis 11 beschrieben ist

Haselnussblock

1000 g Palmin Fett (100 % reines Pflanzenfett)

50 g Sonnenblumenöl

1500 g Geriebene Haselnüsse



Nussknackerblock

1000 g Palmin Fett (100 % reines Pflanzenfett)

100 g Sonnenblumenöl

1000 g Ganze Erdnüsse mit Haut

500 g Gehackte Erdnüsse



Sonnenblumenblock

1000 g Palmin Fett (100 % reines Pflanzenfett)

100 g Sonnenblumenöl

1200 g Geschälte Sonnenblumenkerne



Insektenblock

1000 g Palmin Fett (100 % reines Pflanzenfett)

100 g Sonnenblumenöl

300 g getrocknete Mehlwürmer



Energiesamenplusblock

1000 g Palmin Fett (100 % reines Pflanzenfett)


100 g Sonnenblumenöl

600 g Geschälte Sonnenblumenkerne

350 g Gehackte Erdnüsse

200 g Hanf

200 g Maisgrütze




NABU-Herne Sommervogel Fettmischung zum Gießen

Sommerfettfutter mit Rosinen

1000 g Palmin Fett

500 g feine Haferflocken

500 g Speiserosinen ungeschwefelt



Futterblöcke

Nicht den direkten Sonnenstrahlen aussetzen